

ПРОТОКОЛ

Опроса педагогических работников ГБПОУ «Волгоградский строительный техникум» об удовлетворенности условиями и организацией образовательной деятельности в рамках реализации образовательной программы

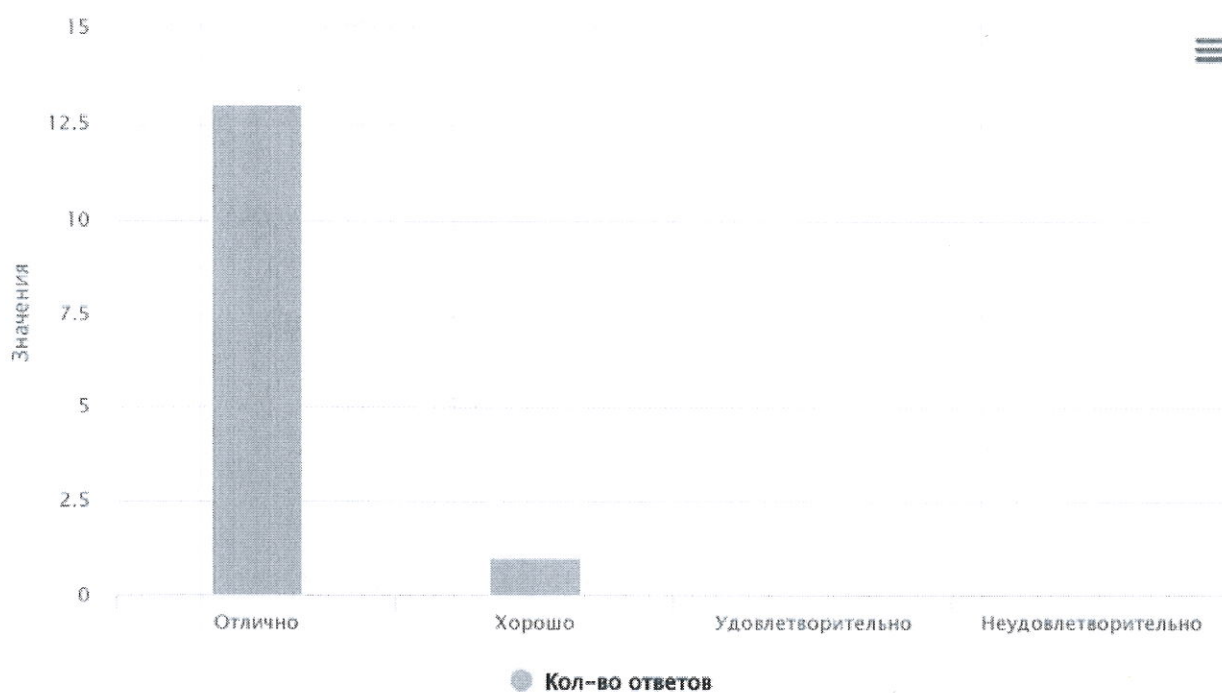
10.02.05 Обеспечение информационной безопасности автоматизированных систем

В анкетировании приняли участие 14 педагогических работников, что составило 100 %

от количества педагогических работников, участвующих в образовательном процессе по данному направлению.

1

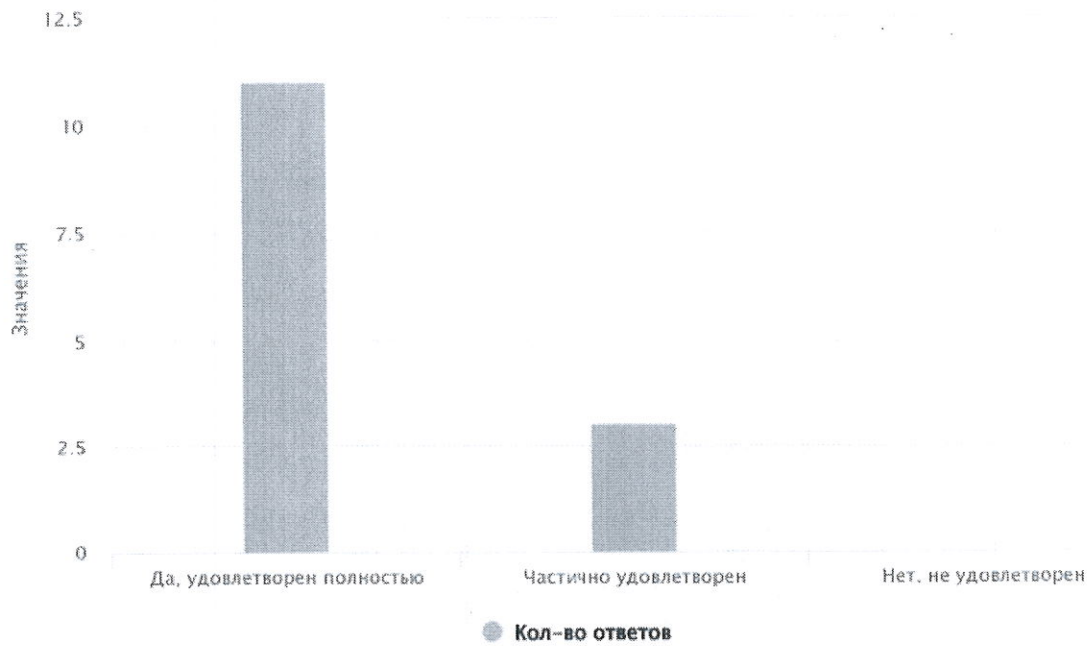
Оцените доступность необходимой для Вашей профессиональной деятельности информации на интернет-сайте ГБПОУ "Волгоградский строительный техникум"



Вариант ответа	Кол-во ответов	Процент
Отлично	13	92.86%
Хорошо	1	7.14%
Удовлетворительно	0	0%
Неудовлетворительно	0	0%

2

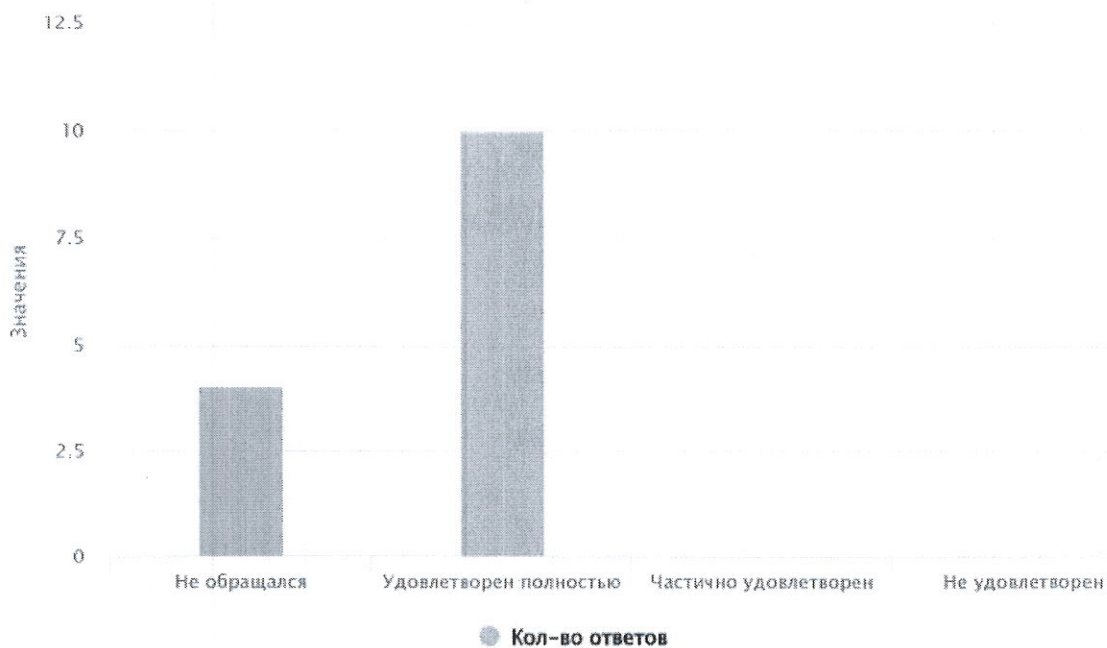
Удовлетворены ли Вы, в целом, Вашей работой в ГБПОУ "Волгоградский строительный техникум"



Вариант ответа	Кол-во ответов	Процент
Да, удовлетворен полностью	11	78.57%
Частично удовлетворен	3	21.43%
Нет, не удовлетворен	0	0%

3

Если Вы обращались в администрацию ГБПОУ "Волгоградский строительный техникум", оцените возможность контроля процесса рассмотрения Вашего вопроса



Вариант ответа	Кол-во ответов	Процент
Не обращался	4	28.57%
Удовлетворен полностью	10	71.43%
Частично удовлетворен	0	0%
Не удовлетворен	0	0%

4

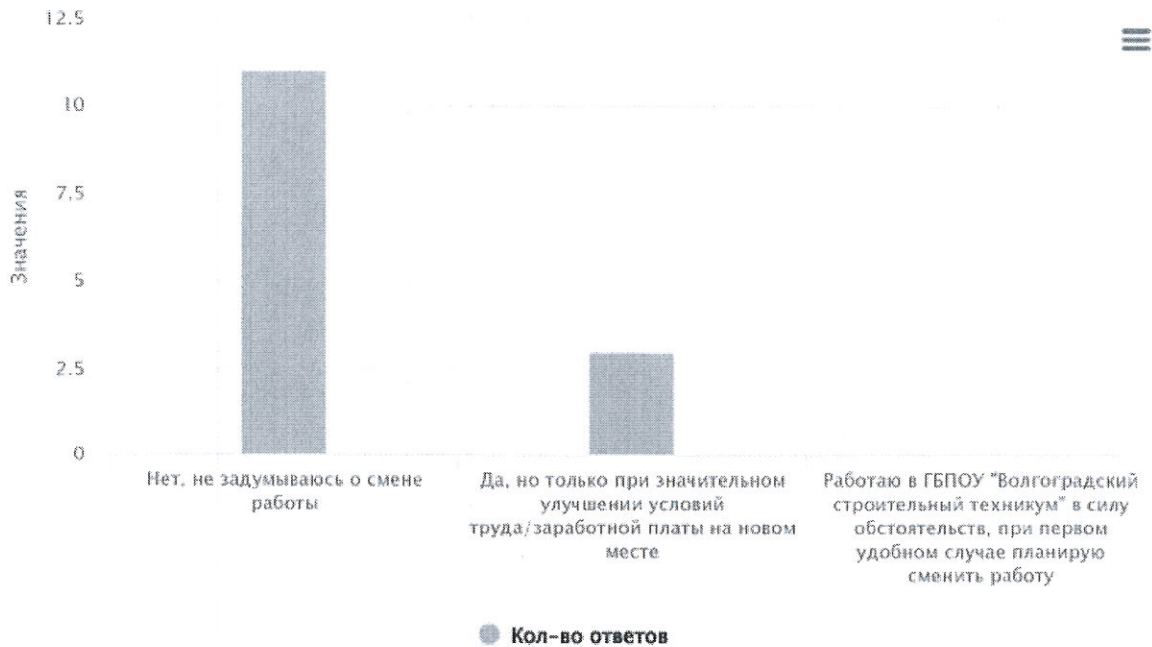
Оцените доступность и эффективность взаимодействия с руководством Техникума по интересующим Вас вопросам



Вариант ответа	Кол-во ответов	Процент
Всегда доступны, достаточно эффективно решают мои проблемы	11	78.57%
Всегда доступны, но проблемы решаются не всегда	3	21.43%
Доступны, но проблемы не решают	0	0%
Не доступны для рядовых преподавателей	0	0%

5

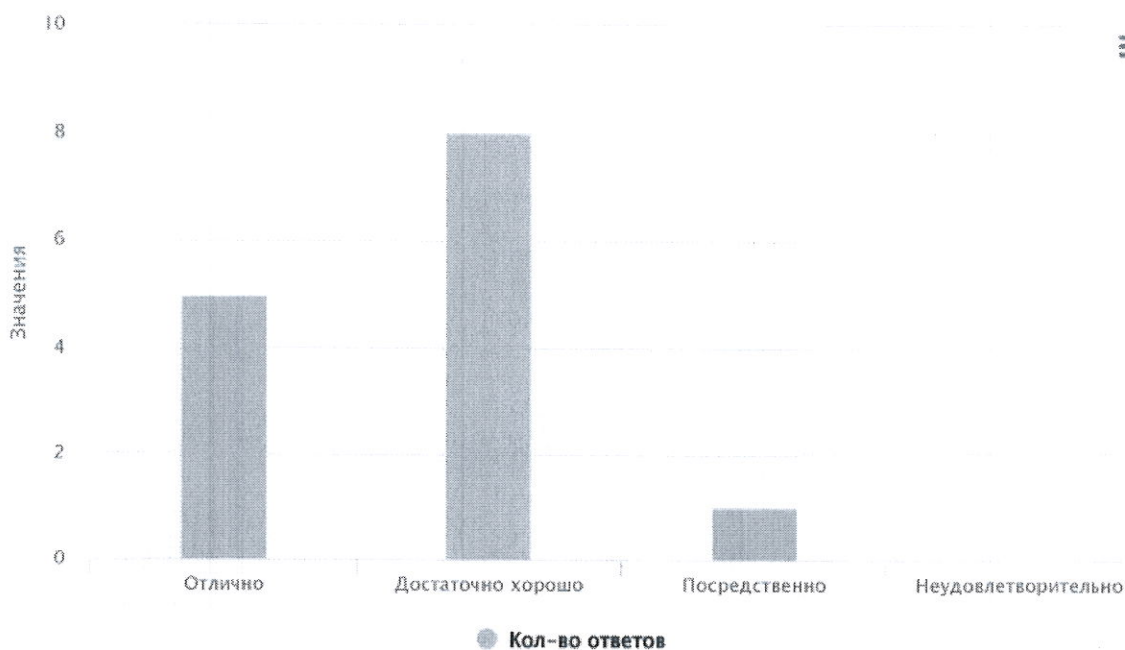
Планируете ли Вы уйти на другую работу?



Вариант ответа	Кол-во ответов	Процент
Нет, не задумываюсь о смене работы	11	78.57%
Да, но только при значительном улучшении условий труда/зароботной платы на новом месте	3	21.43%
Работаю в ГБПОУ "Волгоградский строительный техникум" в силу обстоятельств, при первом удобном случае планирую сменить работу	0	0%

6

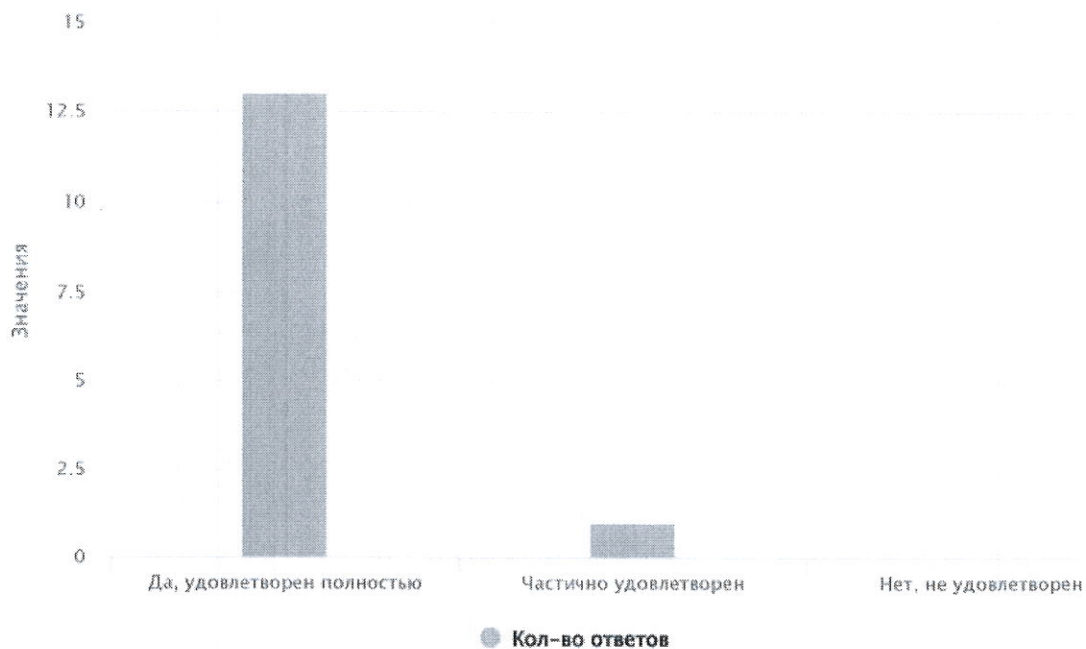
Оцените материально-техническое обеспечение учебного процесса



Вариант ответа	Кол-во ответов	Процент
Отлично	5	35.71%
Достаточно хорошо	8	57.14%
Посредственно	1	7.14%
Неудовлетворительно	0	0%

7

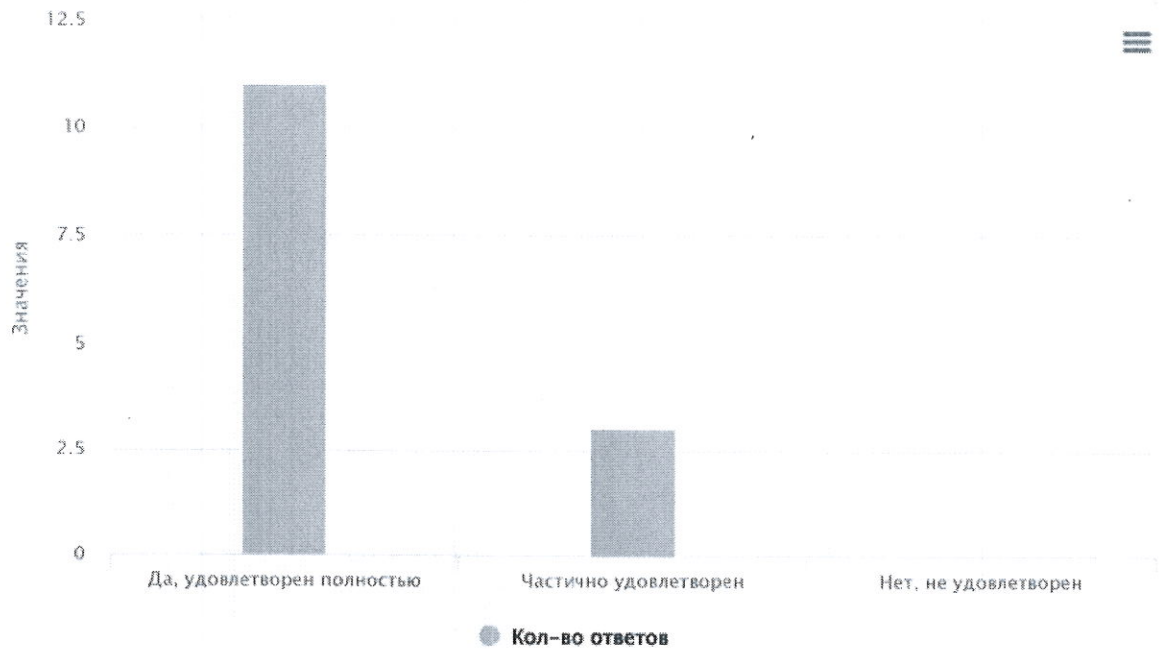
Удовлетворены ли Вы возможностью профессионального роста?



Вариант ответа	Кол-во ответов	Процент
Да, удовлетворен полностью	13	92.86%
Частично удовлетворен	1	7.14%
Нет, не удовлетворен	0	0%

8

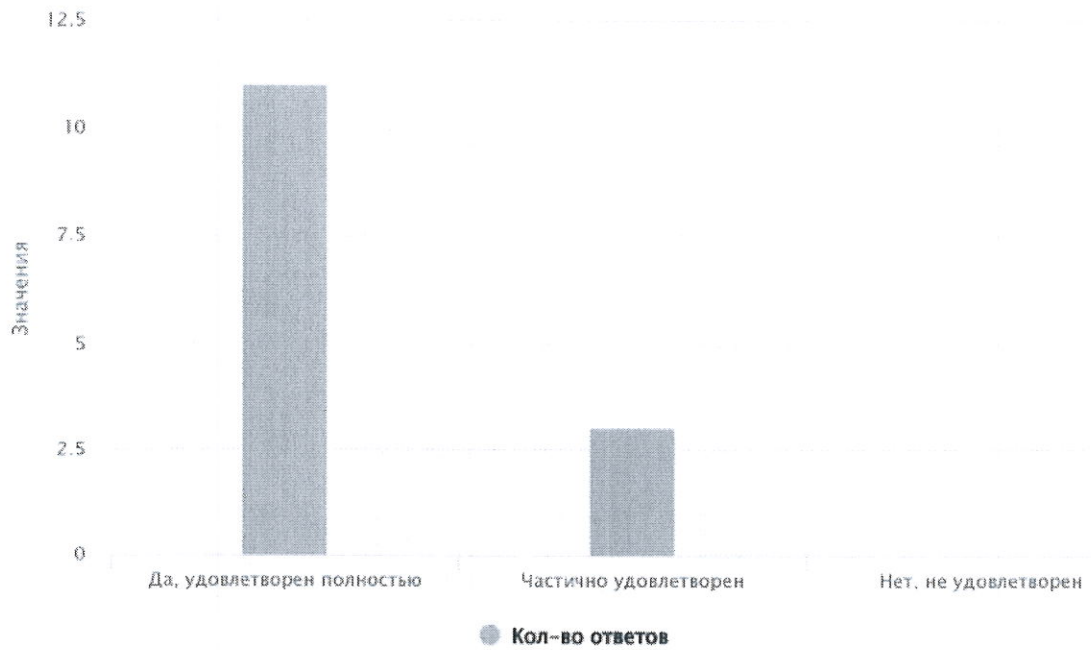
Удовлетворены ли Вы взаимоотношениями в коллективе?



Вариант ответа	Кол-во ответов	Процент
Да, удовлетворен полностью	11	78.57%
Частично удовлетворен	3	21.43%
Нет, не удовлетворен	0	0%

9

Удовлетворены ли Вы качеством разработанных документов техникума?



Вариант ответа	Кол-во ответов	Процент
Да, удовлетворен полностью	11	78.57%
Частично удовлетворен	3	21.43%
Нет, не удовлетворен	0	0%

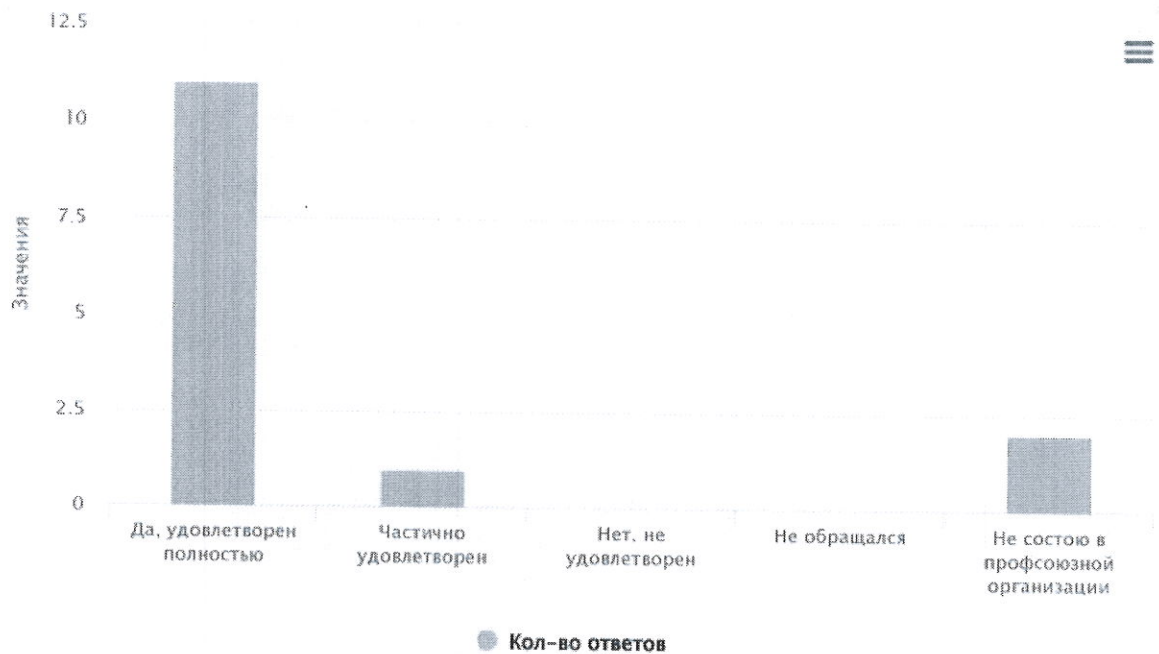
10

Удовлетворены ли Вы организацией повышения квалификации в ГБПОУ "Волгоградский строительный техникум"?



Вариант ответа	Кол-во ответов	Процент
Да, удовлетворен полностью	14	100%
Частично удовлетворен	0	0%
Нет, не удовлетворен	0	0%

11 Удовлетворены ли Вы работой профсоюзной организации?



Вариант ответа	Кол-во ответов	Процент
Да, удовлетворен полностью	11	78.57%
Частично удовлетворен	1	7.14%
Нет, не удовлетворен	0	0%
Не обращался	0	0%
Не состою в профсоюзной организации	2	14.29%

12

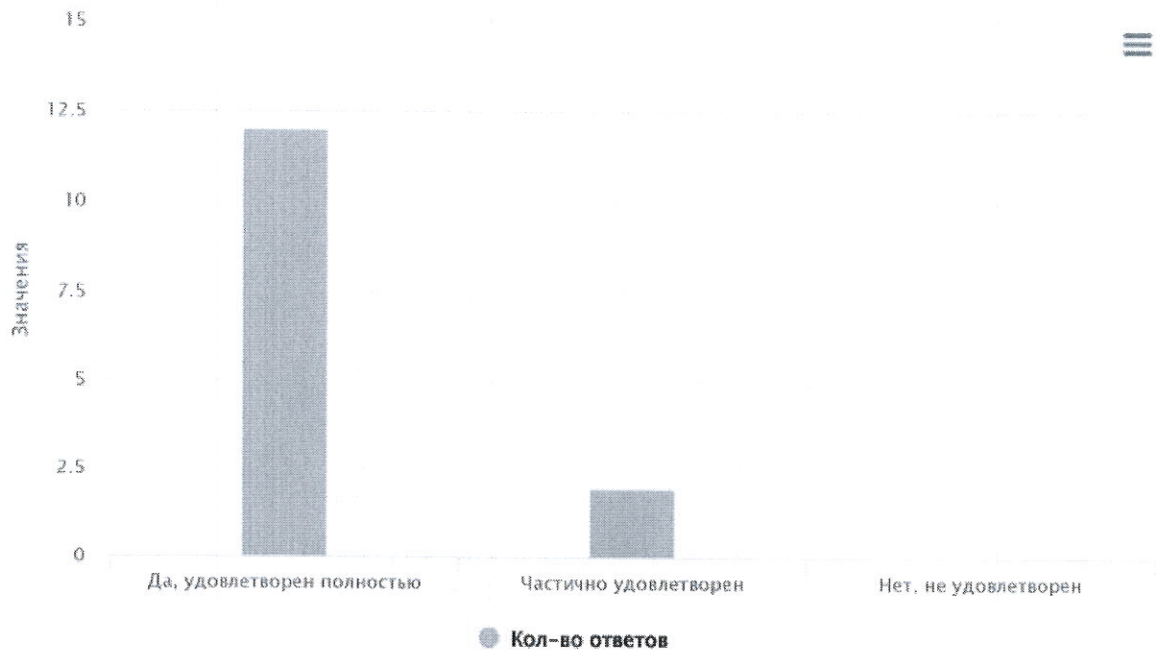
Удовлетворены ли Вы системой социальных льгот, реализуемой в ГБПОУ "Волгоградский строительный техникум"



Вариант ответа	Кол-во ответов	Процент
Да, удовлетворен полностью	14	100%
Частично удовлетворен	0	0%
Нет, не удовлетворен	0	0%


13

Удовлетворены ли Вы организацией работы библиотеки?



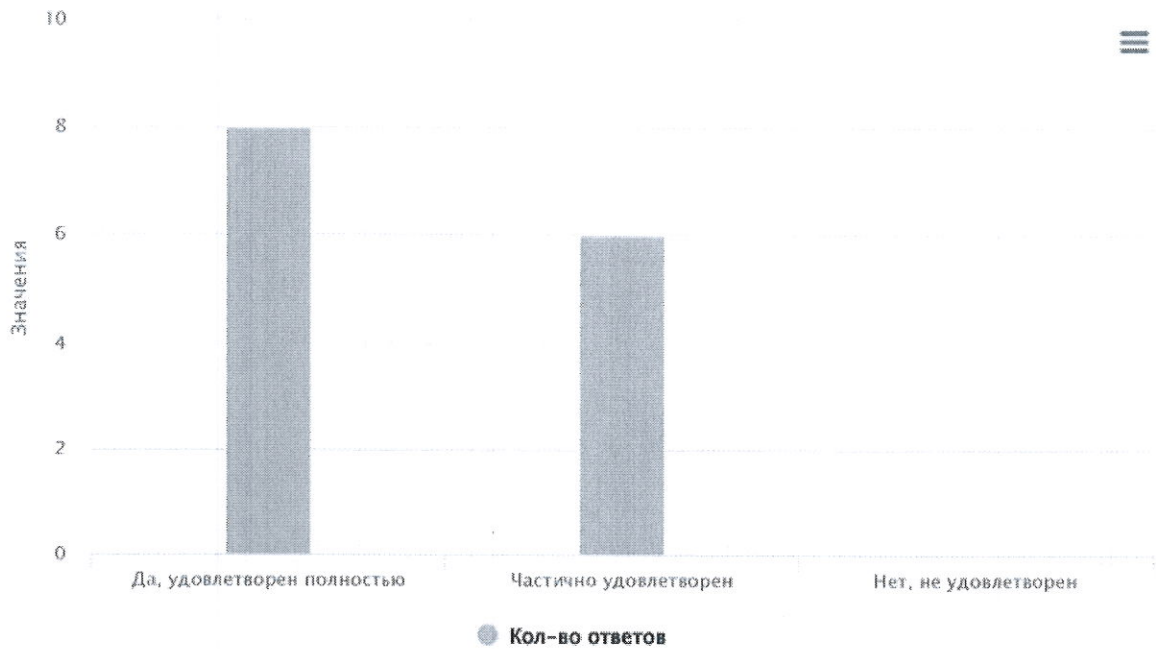
Вариант ответа	Кол-во ответов	Процент
Да, удовлетворен полностью	12	85.71%
Частично удовлетворен	2	14.29%
Нет, не удовлетворен	0	0%

14

Удовлетворены ли Вы системой охраны и безопасности труда?

Вариант ответа	Кол-во ответов	Процент
Да, удовлетворен полностью	14	100%
Частично удовлетворен	0	0%
Нет, не удовлетворен	0	0%


15 Удовлетворены ли Вы системой организации питания?



Вариант ответа	Кол-во ответов	Процент
Да, удовлетворен полностью	8	57.14%
Частично удовлетворен	6	42.86%
Нет, не удовлетворен	0	0%

16

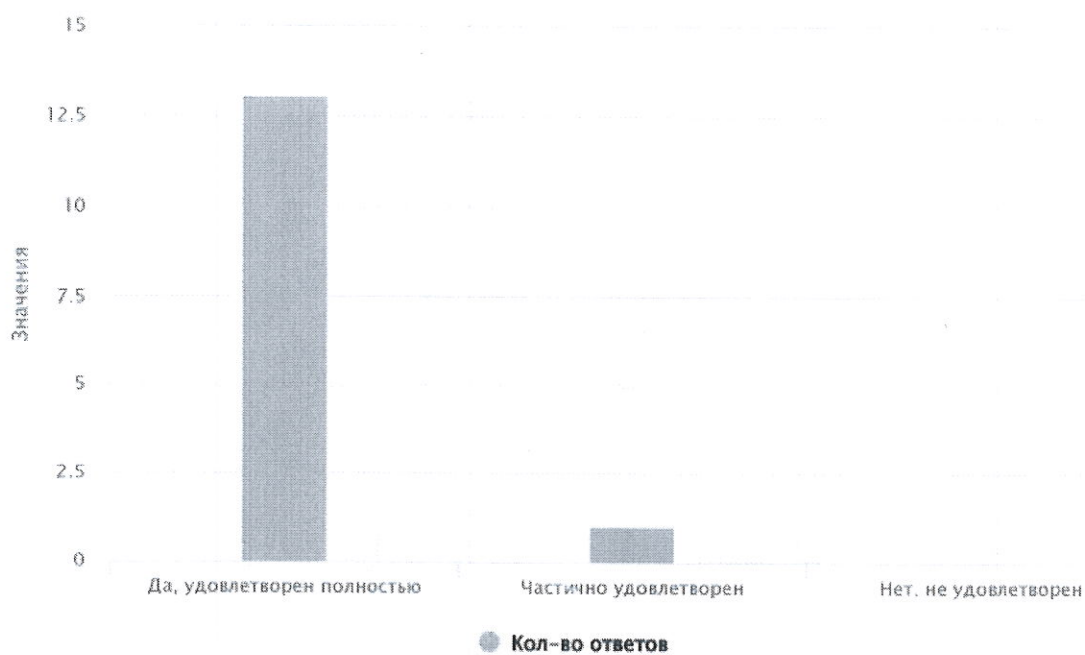
Удовлетворены ли Вы отношением со стороны Вашего непосредственного руководства?



Вариант ответа	Кол-во ответов	Процент
Да, удовлетворен полностью	14	100%
Частично удовлетворен	0	0%
Нет, не удовлетворен	0	0%

17

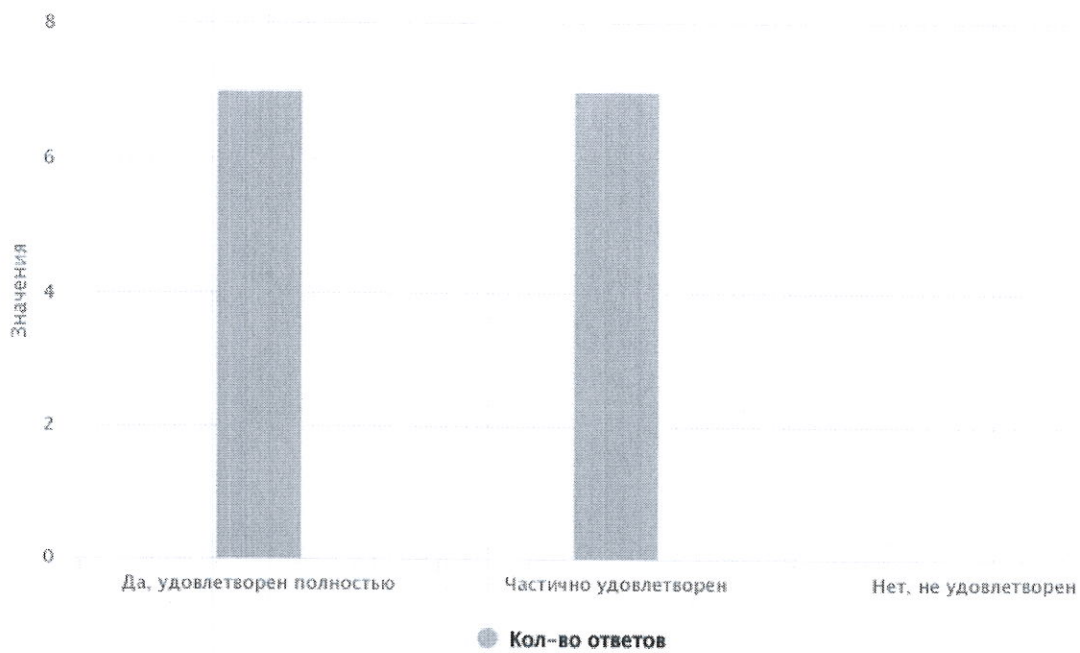
Удовлетворены ли Вы формами признания Ваших успехов, достижений и инициатив?



Вариант ответа	Кол-во ответов	Процент
Да, удовлетворен полностью	13	92.86%
Частично удовлетворен	1	7.14%
Нет, не удовлетворен	0	0%

18

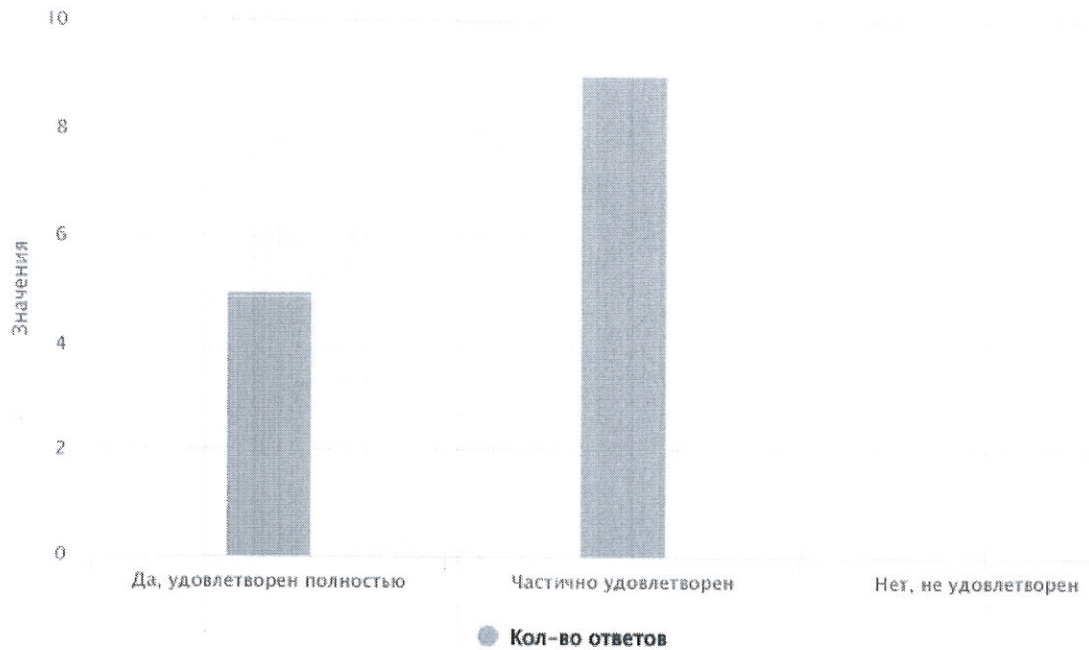
Насколько Вы удовлетворены условиями организации труда на отделении и оснащённостью своего рабочего места?



Вариант ответа	Кол-во ответов	Процент
Да, удовлетворен полностью	7	50%
Частично удовлетворен	7	50%
Нет, не удовлетворен	0	0%

19

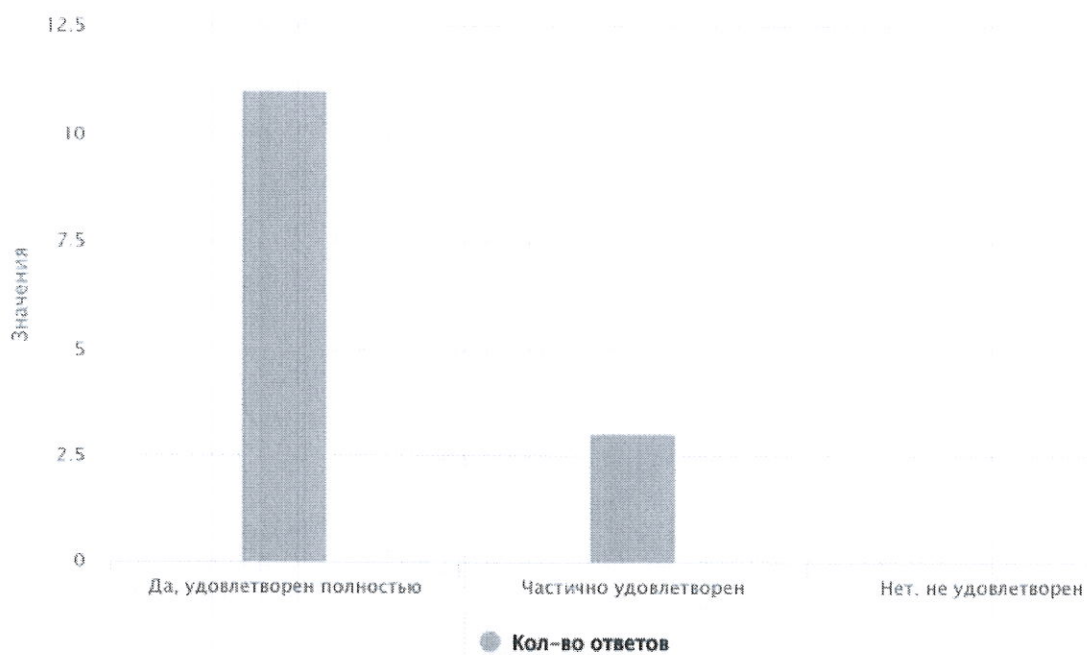
Насколько вы удовлетворены качеством аудиторий, помещений кафедр, учебных лабораторий и оборудования?



Вариант ответа	Кол-во ответов	Процент
Да, удовлетворен полностью	5	35.71%
Частично удовлетворен	9	64.29%
Нет, не удовлетворен	0	0%

20

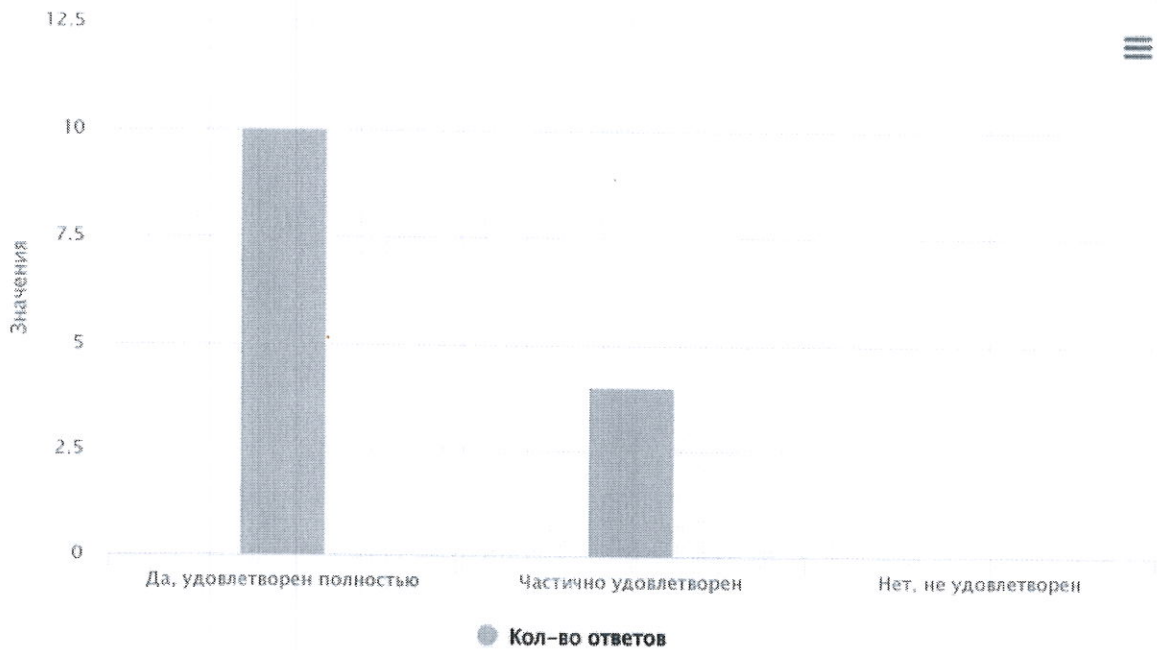
Удовлетворяет ли Вас качество фондов читального зала и библиотеки?



Вариант ответа	Кол-во ответов	Процент
Да, удовлетворен полностью	11	78.57%
Частично удовлетворен	3	21.43%
Нет, не удовлетворен	0	0%

21

Оцените, пожалуйста, наполненность ЭБС методическими материалами, учебниками и т.п. для достижения обучающимися предполагаемых результатов обучения по профилю реализуемой программы.



Вариант ответа	Кол-во ответов	Процент
Да, удовлетворен полностью	10	71.43%
Частично удовлетворен	4	28.57%
Нет, не удовлетворен	0	0%


Оценочная шкала результатов анкетирования

Степень удовлетворенности	Процентный интервал удовлетворенности
Неудовлетворенность	0%
Частичная удовлетворенность	От 7% до 65%
Полная удовлетворенность	От 35% до 100%

Общие выводы эксперта:

1. Удовлетворенность доступностью и эффективностью взаимодействия с руководством техникума (*вопрос 4*) полная доступность, эффективность в решении проблем – 79%
2. Удовлетворенность материально-техническим обеспечением учебного процесса (*вопрос 6*) достаточно хорошо – 58%
3. Общая удовлетворенность условиями работы в образовательной организации (*вопрос 2*) полная удовлетворенность – 78%.

Руководитель службы СМК



/Силантьева Людмила Васильевна/